

# Projekt Örtliches Teilhabemanagement im Salzlandkreis

## Fragebogen zur Teilhabe

### Wo oder wodurch werden Sie behindert?

Sehr geehrte Bürgerinnen und Bürger,

**Teilhabe bedeutet: alle können überall mitmachen.**

Viele Menschen können nicht richtig am Leben in der Gesellschaft teilhaben. Das kann viele Gründe haben. Besonders Menschen mit Beeinträchtigungen treffen auf viele Barrieren im Alltag.

Das Projekt **Örtliches Teilhabemanagement** möchte diese Barrieren im Salzlandkreis ermitteln. **Dabei können Sie uns helfen!**

Beantworten Sie bitte den vorliegenden Fragebogen. Ihre Angaben werden **anonym** und **vertraulich** behandelt, das heißt Ihre Antworten können Ihnen nicht zugeordnet werden. Der Fragebogen dient nur der internen Datenerfassung und Auswertung des Salzlandkreises und unterliegt dem **Datenschutz**.

Bitte versuchen Sie alle Fragen zu beantworten. Es können auch mehrere Kreuze gemacht werden.

Sie können den Fragebogen für sich oder für eine andere Person ausfüllen. Bitte beachten Sie, dass Sie alle Angaben **im Sinne der anderen Person** machen.

Bitte geben Sie den ausgefüllten Fragebogen bis zum **22. Februar 2019** dort ab, wo Sie ihn erhalten haben oder reichen Sie ihn an uns zurück.

Für Fragen, Probleme und Hinweise steht Ihnen das örtliche Teilhabemanagement des Salzlandkreises gerne zur Verfügung

**Vielen Dank für Ihre Unterstützung.**

**Ihr Örtliches Teilhabemanagement**

## Örtliches Teilhabemanagement

### Salzlandkreis

Fachdienst Soziales



**Postanschrift:**

06400 Bernburg (Saale)

**Büro:**

Aschersleben Haus 1, Zimmer 104,  
Ermslebener Str. 77



**Ansprechpartnerin:**

Frau Kilian



**Telefon:**

0 34 71 6 84-13 28

**E-Mail:**

[mkilian@kreis-slk.de](mailto:mkilian@kreis-slk.de)

[www.teilhabemanagement.slk.de](http://www.teilhabemanagement.slk.de)

**Sprechzeiten:**

Jeden ersten Dienstag im Monat

8.00 Uhr – 12.00 Uhr

14.00 Uhr – 17.30 Uhr

Und nach Vereinbarung.

Sie können das erste Blatt mit den Kontaktdaten gerne vom Fragebogen trennen und behalten.

### 1. Für wen füllen Sie den Fragebogen aus?

- für mich selbst
- für eine andere Person:
  - Eltern
  - Kind
  - Partner
  - Sonstiges



### 2. Wie alt sind Sie?

Ich bin \_\_\_\_\_ Jahre alt.

### 3. Welches Geschlecht haben Sie?

- weiblich
- männlich
- Sonstiges

#### 4. Haben Sie eine Beeinträchtigung oder Behinderung?

- nein  
 ja

Wenn ja, welchen:

- beim Hören  
 beim Sehen  
 beim Sprechen  
 beim Bewegen  
 beim Lernen  
 bei meiner geistigen Entwicklung  
 bei meiner emotionalen und sozialen Entwicklung  
 durch psychische Probleme  
 Sonstiges \_\_\_\_\_



#### 5. Liegt bei Ihnen ein Grad der Behinderung vor?


- ja  
 nein  
 keine Angaben



## 6. Sind Sie berufstätig?

- ja  
 nein

- Wenn ja:  Vollzeit  
 Teilzeit  
 Minijob  
 Selbstständig  
 Sonstiges \_\_\_\_\_



- Sind Sie:  Rentner  
 Schüler  
 arbeitssuchend  
 Student  
 Sonstiges \_\_\_\_\_

## 7. In welchem Teil des Salzlandkreises wohnen Sie?


PLZ:                      Wohnort:

## 8. Engagieren Sie sich ehrenamtlich, politisch und/oder in einer Selbsthilfegruppe?

- ja und zwar (freiwillige Angabe) \_\_\_\_\_  
 nein

## 9. Wie wohnen Sie?

- alleine
- in einer Wohngemeinschaft
- im betreuten Wohnen
- mit Familie/Lebensgemeinschaft
- in einer Pflegeeinrichtung
- Sonstiges: \_\_\_\_\_



## 10. Ist Ihre Wohnung/Ihr Haus „barrierefrei“?

- ja
- nein
- weiß ich nicht



## 11. Sind Sie mit Ihrer aktuellen Wohnsituation zufrieden?

- ja
- nein

### Was könnte besser werden?

- mehr Angebote für betreutes Wohnen
- mehr barrierefreie Wohnungen
- mehr Förderung für Umbaumaßnahmen

## 12. Wie schätzen Sie das Angebot der Nahversorgung in Ihrem Wohnort ein?

zum Beispiel: Ärzte, Einkaufsmöglichkeiten, Banken

	☺ = sehr gut	vorhanden	☹ = sehr schlecht
Ärzte	<input type="checkbox"/>	<input type="checkbox"/>	<input type="checkbox"/>
Apotheken	<input type="checkbox"/>	<input type="checkbox"/>	<input type="checkbox"/>
Therapien	<input type="checkbox"/>	<input type="checkbox"/>	<input type="checkbox"/>
Pflege (Pflegedienste, Tagespflege)	<input type="checkbox"/>	<input type="checkbox"/>	<input type="checkbox"/>
Banken und Geldautomaten	<input type="checkbox"/>	<input type="checkbox"/>	<input type="checkbox"/>
Supermärkte, Bäcker und Fleischer	<input type="checkbox"/>	<input type="checkbox"/>	<input type="checkbox"/>
Cafés und Restaurants	<input type="checkbox"/>	<input type="checkbox"/>	<input type="checkbox"/>
Post	<input type="checkbox"/>	<input type="checkbox"/>	<input type="checkbox"/>
Fahrende Händler	<input type="checkbox"/>	<input type="checkbox"/>	<input type="checkbox"/>

### Was könnte besser werden?

- mehr Angebote
- mehr Barrierefreiheit
- bessere Erreichbarkeit, zum Beispiel mit Bus und Bahn
- mehr Unterstützung/Begleitung
- längere Öffnungszeiten

### 13. Wie bewerten Sie das Angebot an Freizeitgestaltung in Ihrer Umgebung?

zum Beispiel: Vereine, Sport, Kino, Theater, Volkshochschule

	☺ = sehr gut	vorhanden	☹ = sehr schlecht
Sportvereine	<input type="checkbox"/>	<input type="checkbox"/>	<input type="checkbox"/>
Bibliothek	<input type="checkbox"/>	<input type="checkbox"/>	<input type="checkbox"/>
Theater	<input type="checkbox"/>	<input type="checkbox"/>	<input type="checkbox"/>
Volkshochschule	<input type="checkbox"/>	<input type="checkbox"/>	<input type="checkbox"/>
Kino	<input type="checkbox"/>	<input type="checkbox"/>	<input type="checkbox"/>
Jugendclub	<input type="checkbox"/>	<input type="checkbox"/>	<input type="checkbox"/>
Seniorentreff	<input type="checkbox"/>	<input type="checkbox"/>	<input type="checkbox"/>
Kirchengemeinden	<input type="checkbox"/>	<input type="checkbox"/>	<input type="checkbox"/>
Fitnessstudio	<input type="checkbox"/>	<input type="checkbox"/>	<input type="checkbox"/>
Öffentliche Veranstaltungen (zum Beispiel: Volksfeste)	<input type="checkbox"/>	<input type="checkbox"/>	<input type="checkbox"/>

#### Was könnte besser werden?

- mehr Angebote
- mehr Barrierefreiheit
- bessere Erreichbarkeit, zum Beispiel mit Bus und Bahn
- mehr Unterstützung/Begleitung
- längere Öffnungszeiten



## 14. Wie schätzen Sie die Verwaltung Ihrer Gemeinde ein?



	☺ = sehr gut	vorhanden	☹ = sehr schlecht
<ul style="list-style-type: none"> <li>• <b>Barrierefreiheit</b> Gibt es Rampen, Fahrstuhl, Türöffner usw.?</li> </ul>	<input type="checkbox"/>	<input type="checkbox"/>	<input type="checkbox"/>
<ul style="list-style-type: none"> <li>• <b>Übersichtlichkeit</b> Sind Räume und Ansprechpartner gut ausgeschildert?</li> </ul>	<input type="checkbox"/>	<input type="checkbox"/>	<input type="checkbox"/>
<ul style="list-style-type: none"> <li>• <b>Zugang zu Informationen</b> Gibt es einen Empfang? Sind Formulare und Informationen im Internet zu finden?</li> </ul>	<input type="checkbox"/>	<input type="checkbox"/>	<input type="checkbox"/>
<ul style="list-style-type: none"> <li>• <b>Beratung</b> Fühlen Sie sich mit Ihrem Anliegen gut aufgehoben?</li> </ul>	<input type="checkbox"/>	<input type="checkbox"/>	<input type="checkbox"/>

## 15. Können Sie an Wahlen im Salzlandkreis teilnehmen?

- ja
- nein, fehlende Barrierefreiheit
- nein, keine Wahlmöglichkeit vor Ort
- nein, Wahlunterlagen nicht vollständig
- nein, nicht wahlberechtigt



### 16. Wie sind Sie meistens unterwegs?

- zu Fuß
- Fahrrad
- PKW
- Bus/Bahn
- Fahrdienst
- Sonstiges

### 17. Sind Haltestellen und Bahnsteige in Ihrer Umgebung barrierefrei?

- ja
- nein
- weiß ich nicht



### 18. Sind Fahrpläne und Fahrkarten für Sie gut verständlich und erreichbar?

- ja
- nein
- weiß ich nicht




**19. Wie bewerten Sie die Erreichbarkeit Ihrer täglichen Stationen?**  
zum Beispiel Arbeit, Schule, Kita usw.

☺ = sehr gut		☹ = sehr schlecht
<input type="checkbox"/>	<input type="checkbox"/>	<input type="checkbox"/>

**Was behindert Sie?**

- hohe Bordsteine
- Haltestellen und Bahnsteige nicht barrierefrei
- unebene und fehlende Gehwege und Radwege
- fehlende Zebrastreifen
- fehlende Ampeln
- nicht barrierefreie Gebäude
- fehlende Sitzgelegenheiten
- fehlende Leitsysteme für sehbeeinträchtigte Menschen
- fehlende Parkplätze
- zu kurze Grünphasen an Ampeln
- fehlende Hinweisschilder
- Sonstiges



## 20. Nutzen Sie in Ihrer Umgebung Betreuungseinrichtungen und Betreuungsangebote für Menschen mit Beeinträchtigungen?

- Frühförderung
- Integrative Kita
- integrativer Hort
- Jugendwerkstatt
- Werkstatt für Menschen mit Behinderung
- Förderschulen
- Fördergruppen oder Tagesförderung
  
- nein, es gibt keine
- nein, ich habe keinen Bedarf
- nein, nicht erreichbar



## 21. Fühlen Sie sich im Salzlandkreis gut informiert und beraten?

- ja, ich fühle mich gut informiert und beraten
- bei Verwaltungen
- bei Beratungsstellen
- bei Vereinen
- bei Selbsthilfegruppen
- bei freien Trägern
- bei Sozialversicherungen  
zum Beispiel bei Krankenversicherungen, Rentenversicherungen
- bei Kirchengemeinden
- Sonstige
  
- nein, ich fühle mich nicht gut informiert und beraten
- nein, es gibt keine Angebote
- nein, ich nutze keine Angebote



## 22. Was behindert Sie am meisten an der Teilhabe an der Gesellschaft?

- Bauliche Hindernisse  
zum Beispiel: Treppen, hohe Bordsteinkanten, schmale Türen
- schwere Sprache  
zum Beispiel: Anträge, Verträge, Briefe
- fehlende Leitsysteme  
zum Beispiel: für Blinde und Sehbehinderte, schlechte  
Beschilderung
- fehlende Informationen oder schwer verständliche Informationen
- fehlendes Fachpersonal  
zum Beispiel: Assistenz, Dolmetscher, Therapeuten
- die Bedienung von Computern und Automaten
- die negative Einstellung und Vorurteile anderer Menschen
- fehlende barrierefreie Angebote in Kultur und Freizeit
- fehlende Alternativen zu Behinderteneinrichtungen und  
Pflegeheimen
- Sonstige



## **23. Anmerkungen**

**Im Alltag treten viele Probleme oder Hindernisse auf.**

**Der Fragebogen kann nur einen Teil dieser Hindernisse abfragen.**

**Darum haben Sie nun die Gelegenheit weitere Anmerkungen zu machen.**

**Sie können uns auch gerne von guten Beispielen berichten.**